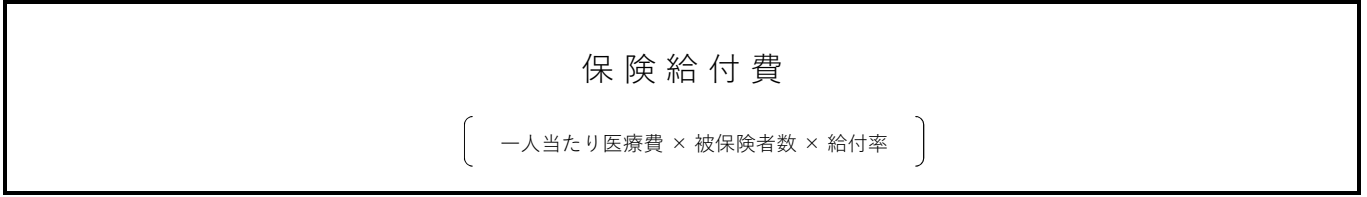
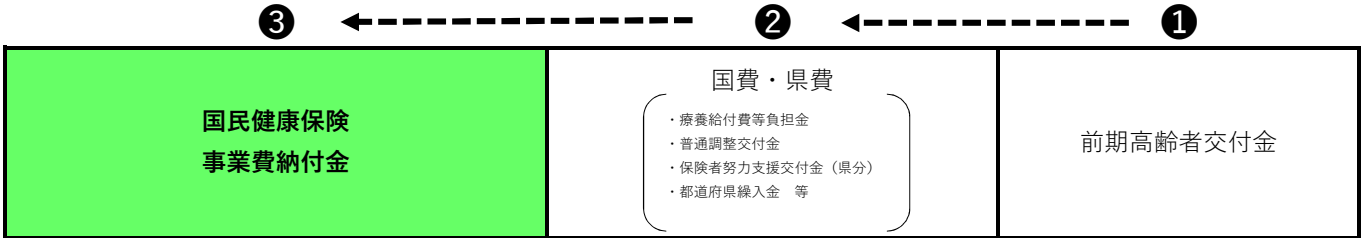


◎国民健康保険事業費納付金算定の流れ (一般被保険者・医療分の例)

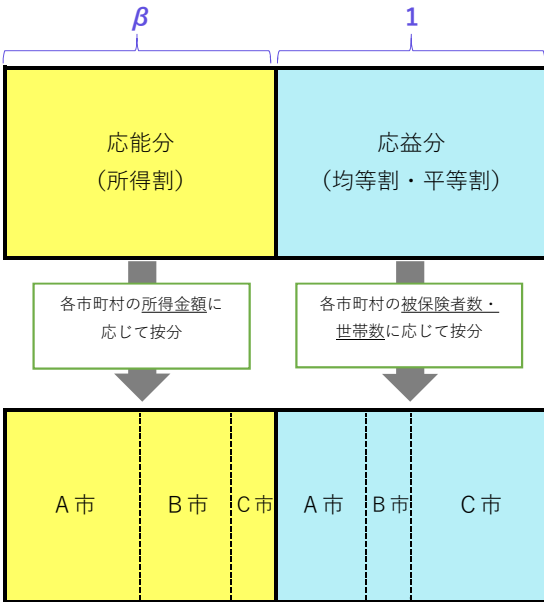
1 県全体の保険給付費の算定



2 県全体の納付金の算定



3 県全体の納付金を各市町村の所得と人数等で按分



○所得水準をどの程度納付金に反映させるかは、所得係数「 $\beta$ 」で決まる。

$\beta = 1$ …全国平均

$\beta$  が 1 未満…全国平均と比較して所得水準が低い。

$\beta$  が 1 以上…全国平均と比較して所得水準が高い。

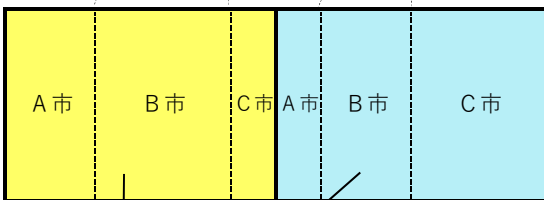
○所得割… 所得が高い市町村は、納付金の負担が大きい。

所得が低い市町村は、納付金の負担が小さい。

○均等割・平等割… 被保険者数・世帯数が多い市町村は、納付金の負担が大きい。

被保険者数・世帯数が少ない市町村は、納付金の負担が小さい。

4 さらに各市町村の医療費水準を反映



○医療費水準が高い市町村は、納付金の負担が大きい。

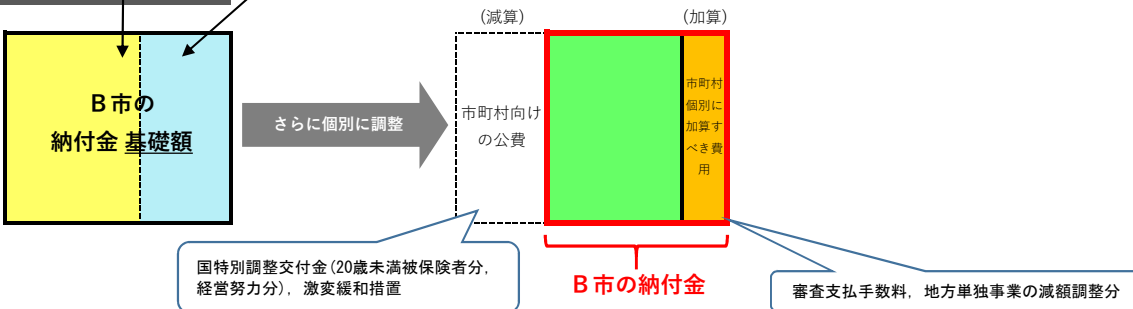
○医療費水準が低い市町村は、納付金の負担が小さい。

○各市町村の医療費水準をどの程度納付金に反映させるかは、医療費指数反映係数「 $\alpha$ 」で調整することができる。

・  $\alpha = 1$ …医療費水準を納付金の配分にすべて反映させる。

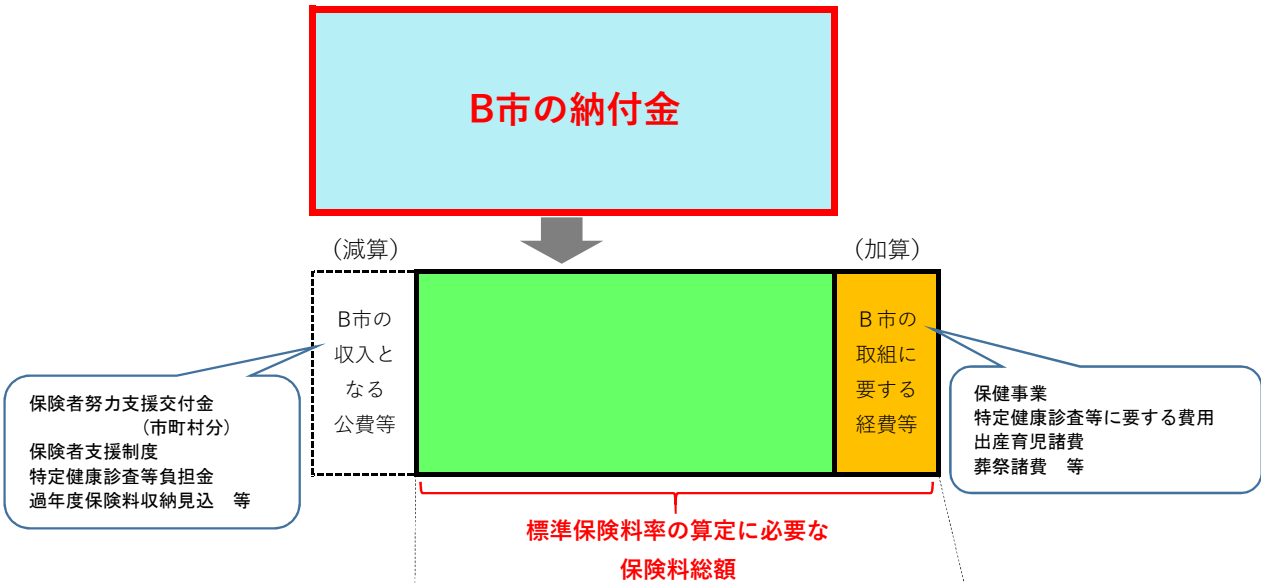
・  $\alpha = 0$ …医療費水準を納付金の配分まったく反映させない。

5 市町村個別に調整

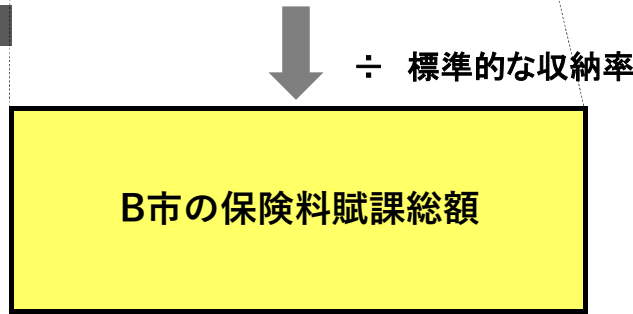


◎市町村標準保険料率算定の流れ（一般被保険者・医療分の例）

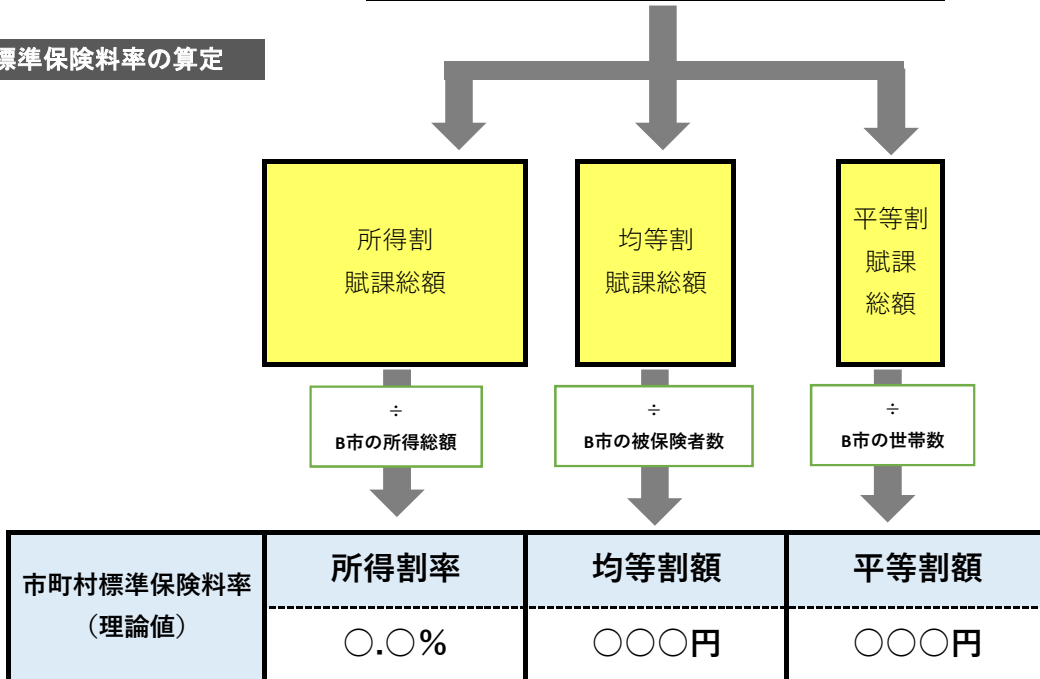
1 標準保険料率算定のための調整



2 標準的な収納率による割り戻し



3 標準保険料率の算定



※) 市町村標準保険料率は、あくまで「理論値」であり、実際の市町村の保険料（税）率を示すものではない。

(単位：円)

No.	保険者名	事業費納付金				市町村標準保険料率（理論値）【3方式】								
		納付金額 ①	1人当たり納付金額			医療分			後期高齢者支援金分			介護納付金分		
			令和4年度 ②	令和5年度 ③	伸び率 (%) ④	所得割 (%) ⑤	均等割 ⑥	平等割 ⑦	所得割 (%) ⑧	均等割 ⑨	平等割 ⑩	所得割 (%) ⑪	均等割 ⑫	平等割 ⑬
1	仙台市	25,838,477,705	128,073	141,500	10.48%	7.58%	33,355	22,182	2.79%	11,873	7,896	2.51%	13,328	6,616
2	石巻市	3,969,680,163	127,044	135,174	6.39%	6.96%	30,626	20,367	2.69%	11,457	7,619	2.60%	13,844	6,873
3	塩竈市	1,400,754,232	121,805	132,009	8.37%	7.32%	32,215	21,424	2.83%	12,066	8,024	2.60%	13,852	6,877
4	気仙沼市	1,841,894,117	125,323	135,963	8.49%	6.85%	30,140	20,044	2.72%	11,606	7,718	2.54%	13,533	6,718
5	白石市	856,726,209	115,650	122,775	6.16%	6.25%	27,514	18,297	2.80%	11,938	7,939	2.23%	11,865	5,890
6	名取市	1,915,958,473	138,485	148,558	7.27%	7.42%	32,659	21,719	2.65%	11,277	7,500	2.32%	12,335	6,124
7	角田市	830,043,359	120,365	127,385	5.83%	6.53%	28,748	19,118	2.85%	12,140	8,073	2.54%	13,512	6,708
8	多賀城市	1,462,497,235	127,749	137,789	7.85%	7.27%	32,001	21,281	2.72%	11,604	7,717	2.44%	12,988	6,448
9	岩沼市	1,089,616,112	127,272	138,557	8.86%	7.40%	32,538	21,638	2.79%	11,904	7,916	2.32%	12,363	6,138
10	登米市	2,439,965,694	128,413	136,823	6.54%	7.09%	31,199	20,748	2.82%	12,022	7,995	2.54%	13,502	6,703
11	栗原市	1,973,362,276	122,979	131,356	6.81%	6.78%	29,823	19,833	2.96%	12,595	8,376	2.55%	13,581	6,742
12	東松島市	1,113,009,454	125,457	134,975	7.58%	6.81%	29,948	19,916	2.84%	12,116	8,057	2.51%	13,377	6,641
13	大崎市	3,538,158,647	124,012	131,887	6.35%	7.17%	31,526	20,966	2.61%	11,106	7,386	2.18%	11,613	5,765
14	富谷市	1,084,816,951	128,177	139,418	8.76%	7.22%	31,777	21,132	2.84%	12,088	8,039	2.44%	12,968	6,438
15	蔵王町	359,593,029	120,206	127,832	6.34%	6.80%	29,910	19,891	2.86%	12,186	8,104	2.25%	11,970	5,942
16	七ヶ宿町	41,130,151	131,411	138,485	5.38%	5.25%	23,117	15,373	2.84%	12,077	8,031	2.32%	12,336	6,124
17	大河原町	581,540,806	121,145	133,258	9.99%	6.65%	29,261	19,459	2.81%	11,976	7,964	2.51%	13,355	6,630
18	村田町	308,118,247	123,059	132,866	7.96%	6.68%	29,387	19,543	2.84%	12,088	8,039	2.52%	13,398	6,651
19	柴田町	858,197,391	113,197	116,019	2.49%	5.39%	23,701	15,761	2.90%	12,344	8,209	2.55%	13,585	6,744
20	川崎町	271,152,234	126,396	137,431	8.73%	6.86%	30,200	20,083	2.62%	11,181	7,435	2.06%	10,969	5,445
21	丸森町	383,484,371	120,766	123,227	2.03%	5.74%	25,252	16,793	2.74%	11,661	7,755	2.60%	13,815	6,858
22	亘理町	1,012,747,544	128,686	141,070	9.62%	7.15%	31,445	20,912	2.75%	11,726	7,798	2.32%	12,351	6,132
23	山元町	412,813,893	132,935	144,138	8.42%	7.19%	31,633	21,037	2.90%	12,356	8,217	2.59%	13,794	6,848
24	松島町	388,719,052	123,250	132,172	7.23%	7.09%	31,170	20,729	2.90%	12,368	8,225	2.61%	13,864	6,882
25	七ヶ浜町	556,302,555	134,714	144,045	6.92%	7.47%	32,865	21,856	2.72%	11,573	7,696	2.39%	12,734	6,322
26	利府町	793,494,821	121,593	127,900	5.18%	6.27%	27,563	18,330	2.59%	11,041	7,342	2.59%	13,769	6,836
27	大和町	580,579,541	122,138	126,736	3.76%	6.19%	27,218	18,100	2.60%	11,068	7,361	2.56%	13,618	6,760
28	大郷町	225,286,490	121,642	131,823	8.36%	6.33%	27,836	18,511	2.92%	12,428	8,265	2.23%	11,888	5,902
29	大衡村	131,833,637	117,348	124,606	6.18%	5.73%	25,216	16,769	2.84%	12,092	8,041	2.48%	13,177	6,542
30	色麻町	191,541,132	136,001	144,777	6.45%	6.56%	28,862	19,194	2.91%	12,407	8,251	2.61%	13,874	6,887
31	加美町	672,201,466	132,749	139,605	5.16%	6.78%	29,842	19,846	2.79%	11,867	7,892	2.20%	11,725	5,820
32	涌谷町	468,930,117	113,913	124,516	9.30%	6.45%	28,382	18,875	2.77%	11,806	7,851	2.51%	13,327	6,616
33	美里町	713,604,614	123,964	133,458	7.65%	7.23%	31,809	21,153	2.83%	12,034	8,003	2.30%	12,233	6,073
34	女川町	220,764,197	139,239	149,975	7.71%	5.55%	24,401	16,227	2.86%	12,195	8,110	2.41%	12,816	6,362
35	南三陸町	563,869,799	148,098	159,420	7.64%	7.62%	33,533	22,300	2.95%	12,568	8,358	2.68%	14,246	7,072

	県合計	県平均			県標準保険料率（理論値）【2方式】									
宮城県	59,090,865,714	126,781	137,536	8.48%	7.40%	45,293			2.85%	16,876		2.60%	18,812	

# 【宮城県版】国民健康保険料（税）水準の統一化に向けたロードマップ（案）

令和4年度  
宮城県国民健康保険運営協議会  
(第2回)  
令和5年2月10日  
宮城県保健福祉部国保医療課

年 度	令和3年度 (2021年度)	令和4年度 (2022年度)	令和5年度 (2023年度)	令和6年度 (2024年度)	令和7年度 (2025年度)	令和8年度 (2026年度)	令和9年度 (2027年度)	令和10年度 (2028年度)	令和11年度 (2029年度)	令和12年度 (2030年度)	令和13年度 (2031年度)	令和14年度 (2032年度)
宮城県国民健康保険運営方針	第2期国保運営方針		第3期国保運営方針		第4期国保運営方針			第5期国保運営方針				
統一の定義及び前提条件	統一に向けた方向性の提示、協議	工程表策定、各部署での集中討議	統一可能な各種項目の協議・検討 → 最終的な統一の定義を決定		【第1段階】納付金ベースによる統一			【第2段階】『宮城県版』保険料（税）水準の統一の実施				
	【第1段階】 納付金ベースによる統一を令和8年度から実施する ( 毎年度、医療費指数反映係数 $\alpha$ を低減し、令和8年度に「 $\alpha=0$ 」とする )		【第2段階】 『【宮城県版】保険料（税）水準の統一』を令和12年度から実施する ( 統一可能な各種項目の検討・協議を進め、令和7年度までに本県における最終的な統一の定義を決定する )									

◆ 統一に向けた本県における課題整理

課題	内容	令和3年度	令和4年度	令和5年度	令和6年度	令和7年度	令和8年度	令和9年度	令和10年度	令和11年度	令和12年度	令和13年度	令和14年度
課題1	納付金算定における医療費指数反映係数 $\alpha$ の取扱い	医療費指数反映係数 $\alpha$ の低減	$\alpha = 0.5$	$\alpha = 0.4$	$\alpha = 0.3$	$\alpha = 0.2$	$\alpha = 0.1$	$\alpha = 0$					
	$\alpha$ の低減に係る納付金増への対応策		特別交付金（3号分）による交付 ※ R6以降の交付の在り方及び終期については、引き続き検討										
課題2	納付金の算定対象	出産育児一時金及び葬祭費	「算定対象」として検討	算定方法の検討（基礎額及び件数）			算定対象（共同負担）						
	上記以外の対象項目（地方単独事業減額調整分、保健事業費、独自減免等）		課題整理・検討	算定対象とする項目の決定 算定方法の検討		【宮城県版の統一】に向け、引き続き算定対象とする項目の整理・検討							
課題3	個別公費の取扱い	市町村ごとに交付される個別公費の取扱い（保険者努力支援交付金（取組評価分）等）		個別公費ごとの課題整理・検討	算定対象とする項目の決定 算定方法の検討		【宮城県版の統一】に向け、引き続き算定対象とする項目の整理・検討						
課題4	収納率格差の取扱い	標準的保険料（税）収納率の設定 受容される保険料（税）収納率格差の設定	国保運営連携会議及び部会における検討			【宮城県版の統一】に向け、引き続き国保運営連携会議及び部会における検討							
		収納率向上に向けた取組（収納率向上アドバイザー事業、研修事業等）											
課題5	賦課根拠（種別）、保険料（税）算定方式及び応能・応益割合	保険料（税）算定方式	3方式（所得割・均等割・平等割）										
	賦課割合の統一化		課題整理・検討	保険料（税）率統一に向けた具体的な設定の考え方、設定方法等の検討									
	賦課根拠（種別）	要検討事項											
課題6	各種事務の標準化	限度額認定の指針 高額療養費の支給申請手続の簡素化 出産育児一時金及び葬祭費の支給事務 被保険者への広報事業 第三者求償の取組 一部負担金減免及び徴収猶予	国保運営連携会議及び部会における検討			【宮城県版の統一】に向け、引き続き国保運営連携会議及び部会における検討							
	短期被保険者証・資格証明書の交付に関する指針 滞納処分執行停止に関する指針 保険料（税）の減免基準 保険料（税）収納対策の共同化	統一可能なものから順次実施											
課題7	医療費適正化対策	医療費水準の標準化・均てん化 医療費適正化インセンティブに係る確保策 海外療養費の適正化 あはき審査会の設置	国保運営連携会議及び部会における検討			【宮城県版の統一】に向け、引き続き国保運営連携会議及び部会における検討							

協議の結果、  
統一可能な  
項目を実施