# 神奈川県社保協ニュース

神奈川県社会保障推進協議会【NO. 19－2】2019年6月26日発行

横浜市中区桜木町3－9平和と労働会館6F TEL045-201-3900・FAX045-212-5654


## 「改憲」「消費税増税」「社会保障改悪」ストップ！！

### 参議院選挙で安倍政権退陣を実現しよう!!

いよいよ、7月4日告示、7月21日投票で参議院選挙がたたかわれます。参議院選挙は、市民と野党の共闘を前進させ、一刻も早く安倍政権を退陣に追い込むチャンス！ 「憲法9条と憲法25条を守れ」を高くかかげ、①安倍政権の改憲発議を許さない、②10月消費税10%増税ストップ、③社会保障制度の連続的な改悪をやめさせる声をおおきく広げて、選挙戦をたたかおうではありませんか。

安倍首相は、改憲や消費税増税に執念を燃やす一方、「アベノミクス」の破綻など、国民との矛盾があらわになっています。自民党改憲案は、野党と国民の反対で今国会で提示させませんでしたが、改憲を参議院選挙の争点にすることを改めて明言しています。年金を 7 兆円も削る「マクロ経済スライド」を改めようともせず、「減らない年金」を求める国民の声に背を向けています。また、天皇の「代替わり」や「改元」、トランプ大統領の訪日を政治的に利用し、国民からの批判の矛先をかわそうとしています。

安倍首相が「最長の景気拡大」だと“自慢”してきた経済は、今では政府も景気の「悪化」を認めざるを得えなくなりました。個人消費と賃金は、2014年4月に消費税率を8%に引き上げて以来低迷が続き、輸出も減少しています。10月からの消費税の10%への増税強行にこだわる首相の姿勢は、国民の生活と日本の経済をかえりみない無責任極まるものです。沖縄の新基地建設の強行、アメリカからの兵器の“爆買い”、日米貿易交渉での農産物輸入拡大の“密約”など、国民を欺く政治を続けています。日ロの領土交渉や北朝鮮との拉致問題も、打開の展望は見えません。国民の願いに背を向ける安倍首相の政治は、内政でも外交でも行き詰まっています。

昨年来の「森友・加計」疑惑や、政府統計の不正・偽装、新たに浮上した「国家戦略特区」をめぐる疑惑なども解明されていません。ウソと強権の安倍政治への怒りと批判は強まっています。衆参の予算委員会の開催を拒み、議論から逃げ続ける首相の姿勢は言語道断です。

参院選は主権者・国民が、怒りの意思を示す重要な機会です。市民と野党の共闘で安倍政治に厳しい審判を下し、希望と安心の政治を切り拓こうではありませんか。

### ≪７月の主な行動・会議日程≫

2日（火）県社保協医療保険改善委員会 14:00 神商連会議室
3日（水）中央社保協運営委員会 13:30 医療労働会館会議室
4日（木）参議院選挙公示
5日（金）県社保協第2回常幹 10:00 建設プラザ３Ｆ会議室
6日（土）核兵器廃絶たなばたアクション 14:30 桜木町駅前
11日（木）神奈川県消費者団体連絡会消費税学習会 13:00 神奈川県生協連会議室
12日（金）県社保協第2回幹事会 14:00 保険医協会会議室
17日（水）神奈川土建西相支部社会保障学習会 19:30 神奈川土建西相支部事務所
18日（木）消費税10%ストップ！ネットワークかながわ宣伝行動 14:00 伊勢佐木町有隣堂前
19日（金）神奈川県生協連消費税学習会 10:00 神奈川県生協連会議室
21日（日）参議院選挙投票日
22日（月）子ども医療費助成の拡充を求める連絡会 10:30 保険医協会会議室
27日（土）肢障協全国交流集会 2019in 神奈川実行委員会 13:30 反町地域ケアプラザ多目的ホール
29日（月）県社保協介護保険改善委員会 16:00 神奈川民医連会議室
介護のつどい実行委員会 18:00 神奈川民連会議室
8月1日（木）後期高齢者医療制度への怒りのスタート集会（仮称） 13:30 建設プラザ 2F ホール
2日（金）県社保協第3回常幹 10:00 建設プラザ３Ｆ会議室
3日（土）中央社保協総会 10:30 建設プラザ東京会議室

# 消費税ネット 6.20 伊勢佐木町商店街・宣伝行動！！

## 畑野きみえさんが訴え、真山勇一さん・早稲田ゆきさんがメッセージ

10 月消費税 10%ストップネットワークかながわは、6 月 20 日、伊勢佐木町商店街で 10 月消費税 10%ストップを求める署名、宣伝行動をおこないました。8 団体 21 人の参加で 83 人分の署名が集まりました。

5 月 29 日に参議院 1 人区での立憲野党と市民連合との政策協定が結ばれ、「10 月消費税 10%中止」でも一致しました。6 月 6 日に保険医協会がとりくんだ国会議員への要請行動で、紹介議員になった 8 人の議員に宣伝行動への参加やメッセージを呼びかけました。

この呼びかけに応え、畑野きみえ衆議院議員が宣伝行動に駆けつけ「野党共闘で安倍政権を追い詰め、増税中止を実現しよう」と訴えました。また、真山勇一参議院議員から「増税中止を決断させるため、1 人 1 人が声を揚げよう」、早稲田ゆき衆議院議員から「勤労者が安心して暮らせる社会を実現するため、ともに頑張りましょう」とメッセージが寄せられました。宣伝行動では医療費窓口負担ゼロの会のマスコット「ゼロくん」も登場。外国人親子が握手して記念撮影。署名を訴えると「これ以上の増税は暮らしていけない」など、署名に応じる人が増えており、外国人の方も「私もやっていいですか?」と聞きながら署名する人もいて、応じる人が増えています。

## ＜10 月消費税 10%ストップネットワークかながわの新「チラシ」＞

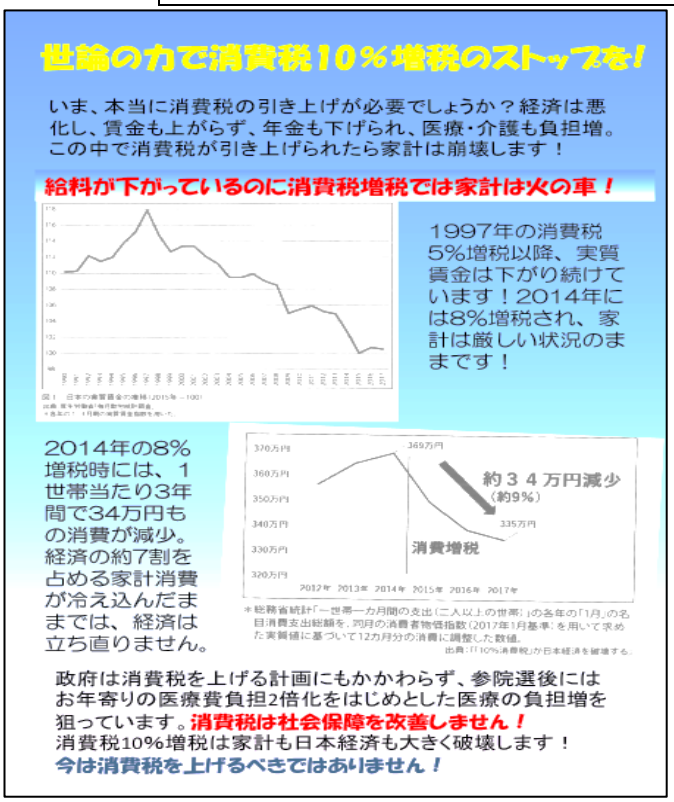





## TOPICS

◆6 月 10 日、神奈川年金違訴訟口頭弁論が東京地裁で行われ、雨の中、原告・弁護団・支援者で約 200 人参加。原告 2 人が陳述し、弁護団は年金引き下げの計算根拠の不当性を訴えた。次回期日 9 月 13 日 14:00、次々回 12 月 6 日 14:00

◆6 月 12 日、神奈川国会行動が行われ、10 団体 85 人が参加して 50 人の地元議員に要請。

◆6 月 12 日、国会前で署名提出行動が行われ、全国から 300 人参加。112 万 5818 筆の署名が提出され、3000 万人署名はそのうち 92 万 7007 筆。神奈川社保協は、75 歳 2 倍化反対署名 8464 筆提出。

◆6 月 12 日、消費税増税ストップネットワークの署名提出国会行動が行われ、300 人が参加、49 万 2104 筆（累計 65 万 3127 筆）が提出された。

◆6 月 20 日、横浜地裁でマイナンバー違憲訴訟の口頭弁論が行われ、約 100 人参加し結審。9 月 26 日 13:10～判決。

# 子ども医療費拡充を求める署名スタート集会に 40 人参加!!

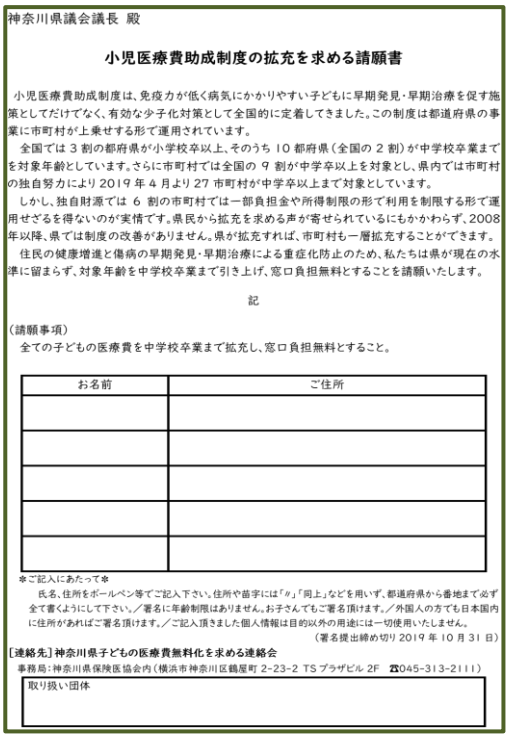

神奈川県議会議長 殿

**小児医療費助成制度の拡充を求める請願書**

小児医療費助成制度は、免疫力が低く病気にかかりやすい子どもに早期発見・早期治療を促す施策としてだけでなく、有効な少子化対策として全国的に定着してきました。この制度は都道府県の事業に市町村が上乗せする形で運用されています。

全国では 3 割の都府県が小学校卒以上、そのうち 10 都府県（全国の 2 割）が中学校卒業までを対象年齢としています。さらに市町村では全国の 9 割が中学卒以上を対象とし、県内では市町村の独自努力により 2019 年 4 月より 27 市町村が中学卒以上まで対象としています。

しかし、独自財源では 6 割の市町村では一部負担金や所得制限の形で利用を制限する形で運用せざるを得ないのが実情です。県民から拡充を求める声が寄せられているにもかかわらず、2008 年以降、県では制度の改善がありません。県が拡充すれば、市町村も一層拡充することができます。

住民の健康増進と傷病の早期発見・早期治療による重症化防止のため、私たちは県が現在の水準に留まらず、対象年齢を中学校卒業まで引き上げ、窓口負担無料とすることを請願いたします。

記

（請願事項）

全ての子どもの医療費を中学校卒業まで拡充し、窓口負担無料とすること。

| お名前 | ご住所 |
|---|---|
| | |
| | |
| | |
| | |
| | |

＊ご記入にあたって＊

氏名、住所をボールペン等でご記入下さい。住所や苗字には「〃」「同上」などを用いず、都道府県から番地まで必ず全て書くようにして下さい。／署名に年齢制限はありません。お子さんでもご署名頂けます。／外国人の方でも日本国内に住所があればご署名頂けます。／ご記入頂きました個人情報は目的以外の用途には一切使用いたしません。

（署名提出締め切り 2019 年 10 月 31 日）

[連絡先] 神奈川県子どもの医療費無料化を求める連絡会

事務局：神奈川県保険医協会内（横浜市神奈川区鶴屋町 2-23-2 TS プラザビル 2F ☎045-313-2111）

取り扱い団体

6 月 11 日、保険医協会会議室で、「神奈川県に子ども医療費拡充を求める署名スタート集会」を開催し、8 団体 40 人が参加しました。

連絡会代表の藤田倫成さん（保険医協会理事・小児科医）のミニ講演。「神奈川県の助成制度は全国からも遅れている」「窓口負担があることで受診抑制につながっている」「窓口負担はゼロにすることが必要」と訴えました。そして、横浜市連絡会、川崎市連絡会、相模原社保協から取り組み報告があり、新婦人と神奈川土建から、「医療費助成の水準の違いによる実情と県への署名に取り組む決意が話されました。

署名は、12 月の神奈川県議会に提出することとし、10 月末までに 10 万筆集めることをめざし、少なくとも 5 万筆以上の提出を実現することを確認しました。

# 地域に存在感ある社保協活動を推進する！！ 西湘社保協総会

5 月 25 日、西湘社保協は 20 名の参加で総会を開催しました。今年の総会は、「社会保障は年々改悪され、負担も限界」「だけど、制度が難しすぎるし、国の財政も大変だから一定の負担はしかたないのかも」などの声に自信を持って活動するために、学習会に県社保協の根本事務局長にきていただきました。ズバリ「安倍政権の『全世代型社会保障改革』を斬る！」のテーマで参加者みんなが納得させられました。

そして、総会では清水代表委員から「総会参加者は年々減少傾向だが、共闘組織としてそれぞれの持つ力を結集して大きな力を発揮させよう！」と問題提起しました。また、今まで十分に取り組めていなかった「国保についても」自治体との懇談・交渉を強め、「国保料のうち均等割り・家族割を自治体で補い、国保料の住民負担を軽減する」よう運動を強めていこうと訴えました。参加者から各団体の取り組みが報告され、選出された役員を先頭に地域に存在感のある社保協の活動を推進することが確認されました。**＜西湘社保協・土屋茂樹事務局長より＞**

# 社保協の組織・体制強化をすすめる！！ 横須賀市社保協総会

6 月 23 日、横須賀市社保協第 21 回定期総会を開催し、26 人が参加しました。「国民健康保険はなぜ高いか？」をテーマに、県社保協根本事務局長が講演。国保の成り立ちとしくみ、現状と安倍政権の社会保障攻撃の実態を学びました。大村洋子（日本共産党横須賀市議）があいさつし、横須賀市の国保保険料が 1 人当り 409 円下がったことが報告されました。

幹事会からの議案提案のあと、肢体障害者の会の前田さんから、9 月に横浜で開催する全国交流会の紹介と参加・カンパの訴えがあり、1 万 5 千円のカンパが寄せられました。田中さん（横三労連）から「介護職場に労働組合をつくり交流している。社保協としても介護問題に力を入れてほしい」、松岡さん（神奈川土建）から「土建国保の充実のために運動をすすめている」と報告がありました。斉藤事務局長が「社保協の取り組みをすすめるために、組織的・体制的強化をはかる」と結び、新役員体制を確認し、閉会しました。

# 2019年度の「市町村国保保険料（税）」が決定!!

## 前年からの引き下げ 9 市町、据え置き 11 市町、引き上げ 13 市町村

県社保協は、県内の市町村の 2019 年度国保保険料について調査しました。その結果、前年からの引き下げ 9 市町、据え置き 11 市町、引き上げ 13 市町村となりました。一方で、保険料削減のための法定外繰入は多くの市町村で減額されていることも報告されました。秋には、県社保協として詳細調査をしますが、各市町村との懇談をすすめましょう。

### 中井町で３子から均等割を減免！！

中井町では、2019 年度から子どもへの均等割のうち、3 子からとらないことになりました。対象は 13 世帯 15 人、1 人当り 28,000 円。神奈川県内では初めてです。

### 2019年度　市町村国保　保険料（税）調査の状況

2019.6.26現在

| | 自治体名 | 45歳単身世帯 所得200万円 | | | 2人世帯（親45歳・子） 所得200万円 | | | 4人世帯（45歳夫婦・子2人） 所得400万円 | | | 法定外繰入予算額（千円） | | |
|---|---|---|---|---|---|---|---|---|---|---|---|---|---|
| | | 保険料年額 | 負担率 | 前年度差額 | 保険料年額 | 負担率 | 前年度差額 | 保険料年額 | 負担率 | 前年度差額 | 2019年度 | 2018年度 | 差額 |
| 1 | 横浜市 | 246,898 | 12.34% | 3,080 | 290,848 | 14.54% | 3,370 | 619,118 | 15.48% | 7,070 | 10,104,101 | 10,602,177 | −498,076 |
| 2 | 川崎市 | 251,948 | 12.60% | 1,480 | 298,907 | 14.95% | 2,775 | 635,863 | 15.90% | 5,616 | 3,449,518 | 3,665,376 | −215,858 |
| 3 | 横須賀市 | 260,688 | 13.03% | −3,750 | 285,868 | 14.29% | −3,720 | 559,728 | 13.99% | −6,100 | 306,298 | 358,060 | −51,762 |
| 4 | 平塚市 | 255,879 | 12.79% | 11,643 | 290,589 | 14.53% | 13,263 | 583,789 | 14.59% | 29,183 | 268,990 | 491,829 | −222,839 |
| 5 | 鎌倉市 | 239,626 | 11.98% | 15,591 | 270,556 | 13.53% | 16,861 | 552,416 | 13.81% | 34,201 | 820,000 | 862,068 | −42,068 |
| 6 | 藤沢市 | 243,963 | 12.20% | 0 | 277,443 | 13.87% | 0 | 560,523 | 14.01% | 0 | 623,195 | 723,195 | −100,000 |
| 7 | 小田原市 | 275,728 | 13.79% | −362 | 307,409 | 15.37% | −304 | 622,632 | 15.57% | −372 | 379,637 | 370,619 | 9,018 |
| 8 | 茅ヶ崎市 | 257,426 | 12.87% | 6,343 | 283,626 | 14.18% | 7,443 | 560,026 | 14.00% | 15,443 | 185,342 | 168,965 | 16,377 |
| 9 | 逗子市 | 240,378 | 12.02% | 16,197 | 270,778 | 13.54% | 16,497 | 546,178 | 13.65% | 35,697 | 184,764 | 284,764 | −100,000 |
| 10 | 相模原市 | 229,815 | 11.49% | 0 | 263,815 | 13.19% | 0 | 529,815 | 13.25% | 0 | 2,573,000 | 3,101,000 | −528,000 |
| 11 | 三浦市 | 248,550 | 12.43% | −9,623 | 293,650 | 14.68% | −8,423 | 608,050 | 15.20% | −19,023 | 62,473 | 110,214 | −47,741 |
| 12 | 秦野市 | 220,073 | 11.00% | 0 | 245,973 | 12.30% | 0 | 487,973 | 12.20% | 0 | 909,867 | 613,945 | 295,922 |
| 13 | 厚木市 | 241,495 | 12.07% | 6,816 | 272,218 | 13.61% | 7,251 | 539,150 | 13.48% | 15,494 | 582,527 | 877,499 | −294,972 |
| 14 | 大和市 | 223,815 | 11.19% | 0 | 250,215 | 12.51% | 0 | 499,215 | 12.48% | 0 | 698,254 | 835,149 | −136,895 |
| 15 | 伊勢原市 | 230,982 | 11.55% | 0 | 259,782 | 12.99% | 0 | 514,082 | 12.85% | 0 | 240,000 | 440,000 | −200,000 |
| 16 | 海老名市 | 205,504 | 10.28% | 0 | 237,304 | 11.87% | 0 | 471,704 | 11.79% | 0 | 641,057 | 652,282 | −11,225 |
| 17 | 座間市 | 230,990 | 11.55% | 0 | 259,590 | 12.98% | 0 | 518,190 | 12.95% | 0 | 497,747 | 504,970 | −7,223 |
| 18 | 南足柄市 | 259,897 | 12.99% | 8,158 | 295,297 | 14.76% | 11,208 | 576,407 | 14.41% | 20,298 | 7,676 | 7,704 | −28 |
| 19 | 葉山町 | 226,050 | 11.30% | −13,895 | 253,550 | 12.68% | −14,895 | 508,050 | 12.70% | −33,795 | 70,000 | 90,000 | −20,000 |
| 20 | 寒川町 | 240,090 | 12.00% | 5,710 | 271,290 | 13.56% | 6,710 | 537,490 | 13.44% | 14,410 | 28,776 | 29,967 | −1,191 |
| 21 | 綾瀬市 | 218,145 | 10.91% | 0 | 241,745 | 12.09% | 0 | 481,945 | 12.05% | 0 | 411,398 | 507,913 | −96,515 |
| 22 | 大磯町 | 259,210 | 12.96% | 7,510 | 296,710 | 14.84% | 9,510 | 609,710 | 15.24% | 20,010 | 65,174 | 41,956 | 23,218 |
| 23 | 二宮町 | 265,349 | 13.27% | 6,009 | 301,401 | 15.07% | 10,061 | 603,338 | 15.08% | 27,998 | 0 | 0 | 0 |
| 24 | 中井町 | 232,423 | 11.62% | 0 | 260,423 | 13.02% | 0 | 498,523 | 12.46% | 0 | 26,000 | 35,000 | −9,000 |
| 25 | 大井町 | 213,293 | 10.66% | −5,250 | 238,793 | 11.94% | −9,750 | 473,093 | 11.83% | −10,750 | 0 | 0 | 0 |
| 26 | 松田町 | 270,328 | 13.52% | −4,877 | 306,688 | 15.33% | −4,317 | 577,208 | 14.43% | 4,603 | 15,000 | 20,000 | −5,000 |
| 27 | 山北町 | 257,090 | 12.85% | 0 | 288,290 | 14.41% | 0 | 508,890 | 12.72% | 0 | 0 | 0 | 0 |
| 28 | 開成町 | 255,089 | 12.75% | 0 | 292,489 | 14.62% | 0 | 591,689 | 14.79% | 0 | 6,674 | 6,500 | 174 |
| 29 | 箱根町 | 248,054 | 12.40% | −2,640 | 275,204 | 13.76% | −3,790 | 547,774 | 13.69% | −6,120 | 0 | 0 | 0 |
| 30 | 真鶴町 | 277,040 | 13.85% | −8,202 | 314,930 | 15.75% | −7,052 | 613,350 | 15.33% | 6,908 | 0 | 0 | 0 |
| 31 | 湯河原町 | 248,987 | 12.45% | −5,243 | 281,587 | 14.08% | −5,443 | 567,287 | 14.18% | −11,643 | 0 | 0 | 0 |
| 32 | 愛川町 | 240,435 | 12.02% | 18,438 | 267,435 | 13.37% | 17,838 | 529,435 | 13.24% | 37,838 | 131,625 | 131,732 | −107 |
| 33 | 清川村 | 212,856 | 10.64% | 10,875 | 242,756 | 12.14% | 10,725 | 497,936 | 12.45% | 23,805 | 0 | 0 | 0 |
| | 単純平均or合計 | 243,276 | 12.16% | 1,940 | 275,368 | 13.77% | 2,298 | 549,411 | 13.73% | 6,387 | 23,289,093 | 25,532,884 | −2,243,791 |